



ACCESSORI  
ACCESSORIES

# SERIE KARRÉ

Le misure sono espresse in centimetri in lunghezza, altezza e profondità.  
 Sizes are written in centimetres as follows, wideness, height and depth

Realizzata in tubo di ottone 15X15 mm, sp. 1 mm  
 Is created with brass tubes 15X15 mm, th. 1 mm

Finiture - Finishes :  
 Cromo - Chromed  
 Cromo satinato - Satined chrome plated  
 Oro - Gold  
 Oro satinato - Satined gold plated



**KE2**  
 Porta sapone a parete  
 Hanging soap holder  
 L 16 H. 1,5 P. 12 cm



**KE3**  
 Mensola porta oggetti  
 Shelf  
 L. 30 H. 1,5 P. 12 cm



**KE4B**  
 Porta rotolo  
 Paper holder  
 L 16,5 H. 3 P. 8,5 cm



**KE5**  
 Appendiabiti  
 Hook  
 L1,5 H. 4,5 P. 5,3 cm



**KE7 KE7B**  
 Porta salviette  
 Towel holder  
 L 60 H. 1,5 P. 7,5 cm  
 L 50 H. 1,5 P. 7,5 cm



**KE8 KE9**  
 Porta salviette  
 Towel holder  
 L 40 H. 1,5 P. 7,5 cm  
 L 30 H. 1,5 P. 7,5 cm



**KE15**  
 Porta rotolo di riserva  
 Spare roll holder  
 L 1,5 H. 16,5 P. 8,5 cm



**KE11V**  
Porta scopino a parete vaso in vetro  
Wall-hanging toilet brush holder, w/glass brass

L 11 H. 31 P. 12 cm



**KE11**  
Porta scopino a terra  
Standing toilet brush holder

L 8 H. 38 P. 8 cm

**KE11B**  
Porta scopino sospeso  
Hanging toilet brush holder

L 8 H. 38 P. 8 cm



**KE23**  
Griglia doccia angolare  
Corner shower rack

L 18,2x18,2 H. 5,5 cm



**KE23Q**  
Griglia doccia  
Shower rack

L 20 H. 3,5 P. 12 cm



**KE25**  
Maniglia aiuto vasca/doccia  
Grip for shower or bath/tub

L 25 H. 1,5 P. 7,5 cm



**KE81**

Piantana a terra con porta rotolo, porta salviette e porta scopino  
Ground Floor with roll holder, towel holder and toilet brush holder



**KE30**  
Consolle porta teli  
Towel shelf

L 60 H. 12 P. 22 cm

**KE31**  
Consolle porta teli  
Towel shelf

L 50 H. 12 P. 22 cm

**KE32**  
Consolle porta teli  
Towel shelf

L 40 H. 12 P. 22 cm

# SERIE CERCHIO



Realizzata in tubo di ottone ø20 mm, sp. 1 mm  
Is created with brass tubes ø20 mm, th. 1 mm

Finiture - Finishes :

Cromo - Chromed

Cromo satinato - Satined chrome plated

Oro - Gold

Oro satinato - Satined gold plated



## CE1D

Dispenser sapone liquido  
Liquid soap dispenser

ø 7,5 H. 16 P. 9,5 cm



## CE1

Porta bicchiere a parete  
Hanging glass holder

ø 11 H. 10 P. 14 cm



## CE3

Porta sapone a parete  
Hanging soap metal dish

ø 14,5 H. 5,5 cm



## CE3A

Porta sapone ad appoggio  
Standing soap metal dish

ø 12 H. 6,5 cm



## CE4

Porta rotolo con ribalta  
Toilet-paper holder with cover  
Papierrollenhalter mit Klappe

L14,5 H. 13 P. 17,5 cm



## CE4B

Porta rotolo  
Paper holder  
Rollenhalter

L17 H. 5 P. 9 cm



## CE5

Appendiabito  
Coat hanging

L 5 H. 5 P. 6 cm



## CE5N

Appendiabito  
Coat hanging

L 5 H. 5 P. 6 cm



## CE5L

Appendiabito  
Coat hanging

L 5 H. 9 P. 7 cm



## CE7

Porta salviette  
Towel holder

L 60 H. 5 P. 9 cm

## CE8

Porta salviette  
Towel holder

L 40 H. 5 P. 9 cm

## CE9

Porta salviette  
Towel holder

L 30 H. 5 P. 9 cm



**CE12**  
Porta scopino a terra  
Standing toilet brush holder

L 7,5 H. 32,5 cm

**CE12S**  
Porta scopino sospeso  
Hanging toilet brush holder

L 8 H. 32,5 cm



**CE15**  
Porta rotolo di riserva  
Spare roll holder

L 5 H. 15,5 P. 9 cm



**CE15C**  
Porta rotolo doppio  
Double paper holder

L 5 H. 30 P. 9 cm



**CE30**  
Consolle porta teli  
Towel shelf

L 60 H. 15,5 P. 27,5 cm

**CE31**  
Consolle porta teli  
Towel shelf

L 50 H. 15,5 p 27,5 cm

**CE32**  
Consolle porta teli  
Towel shelf

L 40 H. 15,5 p 27,5 cm

# SERIE RIALTO



Realizzata con supporti in ottone pieno e tubo di ottone ø16 mm, sp. 1 mm  
 Made in solid brass supports and manufactured with brass pipe ø16 mm, th.. 1 mm

Finiture - Finishes :  
 Cromo - Chromed  
 Cromo satinato - Satined chrome plated  
 Cromo - oro - Chrome - Gold  
 Oro - Gold  
 Oro satinato - Satined gold plated



**R1**  
 Porta bicchiere a parete  
 Hanging glass holder  
 L 9 H. 9 P. 11,5 cm



**R4B**  
 Porta rotolo a gancio  
 Toilet roll hook  
 L 21,5 H. 12 P. 8 cm



**R1B**  
 Porta bicchiere doppio  
 Double glass holder  
 L 15,5 H. 9 p 11,5 cm



**R5**  
 Appendiabito  
 Coat hanging  
 Mantel  
 L 5 H. 5 P. 7 cm



**R2**  
 Porta sapone a parete in vetro  
 Hanging soap glass dish  
 Seifenschale Wand aus Glas  
 L 12 H. 5 P. 16 cm



**R5B**  
 Appendiabiti doppio  
 Double hook  
 Double Coat  
 L 12 H. 5 P. 16 cm



**R3**  
 Porta sapone parete in metallo  
 Hanging soap metal dish  
 Seifenhalter Metallwand  
 L 13 H. 5 p 14 cm



**R5C**  
 Appendiabito  
 Coathes hook  
 Mantel  
 L 5 h .9 P. 7 cm



**R4**  
 Porta rotolo  
 Toilet roll holder  
 Rollenhalter  
 L 18 H. 17,5 P. 12 cm



**R6**  
 Porta salviette ad anello  
 Towel ring  
 Handtuchring  
 ø20 H. 21,5 P. 7 cm

**R7**  
Porta salviette  
Towel holder

L 62 H. 5 P. 7 cm

**R7B**  
Porta salviette  
Towel holder

L 52 H. 5 P. 7 cm

**R8**  
Porta salviette  
Towel holder

L 42 H. 5 P. 7 cm

**R9**  
Porta salviette  
Towel holder

L 32 H. 5 P. 7 cm



**R38**  
Porta salviette con porta sapone  
Towel and soap holder

L 46 H. 5 P. 15,5 cm



**R11**  
Porta scopino a terra  
Standing toilet brush holder

ø 10 H. 34,5 cm



**T6**  
Porta salviette ad anello  
Towel holder ring

L 24 H. 30 P. 8,5 cm



**R11B**  
Porta scopino sospeso  
Hanging toilet brush holder

ø 10 H. 34,5 cm



**R15**  
Porta rotolo di riserva singolo  
Spare roll holder simple

L 7 H. 18 P.12 cm

# SERIE DOCE



**T7**  
Porta salviette  
Towel holder

L 63 H. 5 P.12 cm

**T7B**  
Porta salviette  
Towel holder

L 53 H. 5 P. 12 cm

**T8**  
Porta salviette  
Towel holder

L 43 H. 5 P. 12 cm



**T30**  
Consolle porta teli  
Towel rack

L 65 H. 10 P. 22 cm

**T31**  
Consolle porta teli  
Towel rack

L 52 H. 10 P. 22 cm



**T32**  
Consolle porta teli  
Towel rack

L 45 H. 10 P. 22 cm

**T34**  
Consolle porta teli  
Towel rack

L 51,5 H. 13 P. 30 cm

**T33**  
Consolle porta teli  
Towel rack

L 41,5 H. 13 P. 30 cm

**T35**  
Consolle porta teli  
Towel rack

L 61,5 H. 13 P. 30 cm



**T100**  
Porta bicchiere doppio  
Doubler glass holder

L 27,5 H. 10 P. 14 cm



**T102**  
Porta sapone  
Soap holder  
Seifenschale

L 14,5 H. 5 P. 14 cm



**T101**  
Porta bicchiere a parete  
Hanging glass

L 14,5 H. 10 P. 14 cm



**T103**  
Porta sapone con bicchiere  
Soap and glass holder

L 26,5 H. 10 P. 14 cm



**Accessori vari**  
**Various accessories**

**H/0030: L cm 30**  
**H/0031: L cm 40**  
**H/0032: L cm 50**  
**H/0033: L cm 60**


Mensole in cristallo temperato SP. 10 mm, realizzabili da L 25 a 150 cm o su misura, con attacchi in ottone cromato.

Tempered crystal shelves, 10 mm th., Available from 25 up to 150 cm long, with chromed brass wall-fixing



Mensola angolare con attacchi in ottone cromato  
 Corner shelf with chromed brass wall - fixing

**H/0042: L cm 15x15**



**Maniglie aiuto per vasca/doccia**  
**Safety handles for bath tub or shower box**



**Art. T29**

Maniglia con porta spugna  
 Handle with sponge rack



**Art. T39**

Maniglia doccia dx o sx  
 Shower hand grab, left or right



**Art. T41**

Maniglia L 25 cm  
 Hand grab w.25 Cm



Griglia doccia:  
 Shower rack

**Art. H/0023:** L 17,3 H. 3,4 P. 13,8 cm  
**Art. H/0023B:** L 24,2 H. 3,4 P. 18,7 cm



Griglia doccia 2 piani:  
 Double rack for shower

**H/0025:** L 17,3 H. 20,5 P. 13,8 cm  
**H/0025B:** L 24,2 H. 30 P. 18,7 cm

## SGABELLI & PORTA CARTA • STOOLS & PAPER



**Art. H/20200**

Sgabello gambe cromo e sedile bianco  
Stool with chromed legs and white seat

**Art. VXP**

Sgabello quadro in metallo, a gamba quadra e seduta in ecopelle (BIANCO/NERO/BEIGE)  
Square stool w/chromed legs and seat in simil-leather, Black, White or Beige



**Art. VX**

Sgabello quadro in metallo, a gamba quadra con seduta in legno  
Square stool w/chromed legs and seat in wood



Distributore carta asciugamani L 25,5 H. 42,5 P. 12,5 cm  
Paper towel dispenser

**Art. H/53042: Inox - st. steel**  
**Art. H/53041: Bianco - white**

Distributore carta igienica in rotolo, 400 m, Ø 29 P. 13 cm  
Roll paper dispenser

**Art. H/58585: Inox - st. steel**  
**Art. H/58584: Bianco - white**



**Art. H/00584**

Distributore sacchetti igienici in Abs cromato  
Hygienic bags dispenser in chromed abs

L. 13,5 H. 9,5 P. 3,2 cm

## PATTUMIERE • DISPOSALS



Cestino gettacarte  
Paper tray

- Art. H/59580:** Bianco - white
- Art. H/59581:** Beige - beige
- Art. H/59583:** Nero - black
- Art. H/59592:** Inox - st. steel



Cestino gettacarte, capacità lt. 20, Ø 27 H 30 cm  
paper tray, capacity 20 lt., diam. 27 height 30 cm

- Art. H/59599:** Bianco - white
- Art. H/59598:** Beige - beige
- Art. H/58597:** Blu - blue
- Art. H/59594:** Rosso - red
- Art. H/59596:** Nero - black
- Art. H/59595:** Grigio metallo - metal grey
- Art. H/59602:** Inox - st. steel

Pattumiere in acciaio inox 18/10  
St. Steel disposal



- Lt. 14: **Art. H/92836:** Inox - st. steel
- Art. H/92800:** Bianco - white
  
- Lt. 5: **Art. H/90417:** Inox - st. steel
- Art. H/90416:** Bianco - white

## DISPENSER SAPONE • SOAP DISPENSERS



**Art. H/363**

Dosatore sapone da parete in ottone, con erogatore superiore  
Liquid soap dispenser in brass, with high spout



**Art. H/346**

Dosatore sapone da appoggio in ottone  
Standing soap-dispenser in brass



**Art. H/360**

Dosatore sapone da parete in ottone, con erogatore inferiore  
Wall liquid soap dispenser in brass, with below spout



**Art. H/366**

Dosatore sapone da appoggio in ottone  
Standing soap-dispenser in brass



**Art. H/343**

Dosatore sapone da parete in ottone, con erogatore superiore  
Wall liquid soap dispenser in brass, with high spout



**CE1D**

Dispenser sapone liquido ø 7,5 H. 16 P. 9,5 cm  
Liquid soap dispenser ø 7,5 H. 16 P. 9,5 cm



**Art. H/605**

Distributore sapone liquido a riempimento, lt. 0,250  
Liquid soap dispenser, capacity lt. 0,250



**Art. H/652**

Distributore sapone liquido a riempimento doppio, lt. 0,340  
Liquid soap dispenser, double filler, capacity lt. 0,340



Distributore sapone in acciaio inox 18/10, capienza lt. 1,2  
Liquid soap dispenser in st.Steel, capacity lt. 1,2

**Art. H/00542: Inox - st.steel**

**Art. H/00542/S: Inox satinato - satined st.steel**

**Art. H/00543: Inox Bianco - white painted st.steel**

## RAPIDO

### Asciuga capelli e mani Hair & hand dryer



Studiato per comunità: aeroporti, hotel, bar, piscine, palestre.

- Avviamento automatico.
- Distanza d'azione del sensore regolabile.
- Supporto con speciale aggancio di sicurezza.

Designed for public use: airports, hotels, bars, swimming pools, gymnasiums.

- Automatic starting.
- It's possible to regulate the starting uP.
- Support having a special safety hook.



#### Art. Magnum

Asciugamani murale cromato  
Fotocellula  
220V - 2400W  
Sensor switch hand dryer



#### Art. Athena

Asciugamani automatico

- Potenza 1600W
- 2 Velocità per 3 Temperature
- Accessorio: Deflettore in nylon, filtro e diffusore

Designed for hotel rooms

- Power 1600 W
- 2 Switches
- 2 speeds for 3 temperatures
- Accessory: nylon baffle, filter and air diffuser.

# HOTEL EXCERSIOR

Phon da parete wall hairdryer



Studiato per camere d' albergo

- Avviamento a pulsante.
- Presa per rasoio Americano ed Europeo.
- Interruttore generale

Designed for hotel rooms

- Push-botton start uP.
- Shaver socker for American & European.
- General switch ON/OFF

230V~ 50/60 Hz 1000w



# SILVER

Phon da parete wall hairdryer



Studiato per camere d' albergo

- Avviamento a pulsante.
- Presa per rasoio Americano ed Europeo.
- Interruttore generale
- Accessorio: Concentratore d' aria rimovibile

Designed for hotel rooms

- Push-botton start uP.
- Shaver socker for American & European.
- General switch ON/OFF
- Accessory: adjustable air concentrator

230V~ 50/60 Hz 1500w



INGRANDITORI	Descrizione - Description	Art. - Code	Dimensioni - Size
	<p>Specchio ingranditore tondo braccio snobo Circle magnifying mirror</p>	<p>126N 126L</p>	<p>Ø 180 mm</p>
	<p>Specchio ingranditore LED due bracci snodabili LED pois magnifying mirror</p>	<p>230</p>	<p>L. 22 H. 22</p>
	<p>Specchio ingranditore a LED LED pois magnifying mirror</p>	<p>230 POIS</p>	<p>L. 22 H. 22</p>
	<p>Specchio ingranditore bifocale retroilluminazione LED LED Enlightened pivoting double mirror with magnifying grass-disk</p>	<p>KING LUX</p>	<p>L. 35,5 H. 123 P. 29</p>
	<p>Specchio ingranditore da parete quadro Magnifying mirror, movable</p>	<p>410</p>	<p>L. 20 H.20</p>
	<p>Specchio ingranditore ad appoggio Magnifying mirror, support</p>	<p>120</p>	<p>Ø 200 mm</p>
	<p>Specchio ingranditore da incollare Adhesive magnifying mirror</p>	<p>H/D160</p>	<p>Ø 160 mm</p>
	<p>Specchio ingranditore un braccio a snodo Magnifying mirror, movable</p>	<p>H/1137P</p>	<p>Ø 145 mm</p>
	<p>Specchio ingranditore doppia faccia, braccio doppio snodo. Magnifying mirror, w/2 movable points</p>	<p>H/1180</p>	<p>Ø 180 mm</p>

## ACCESSORI DISABILI • SAFETY ACCESSORIES FOR HANDICAP

Tecnobagno assiste il settore ausili e portatori di handicap con una serie di prodotti realizzati con tecniche d' avanguardia ed in osservanza della legislazione vigente. Unitamente all' interpretazione delle leggi, tecnobagno propone soluzioni che permettono di presentare il bagno disabili in una veste meno rigida.

Colori in sintonia con il rivestimento, e pavimento, permettono agli accessori una fusione estetica che, in armonia con le superfici lavabo modificate e alle specchiere opportunamente ridisegnate, presentano il bagno in una soluzione estetica accessibile anche per il normale utilizzo, tecnobagno assicura flessibilità e disponibilità di gamma.

Gli accessori vengono proposti in versioni inox verniciata o polveri o inox opaco/ lucido o rivestito in Nylon. Quest' ultimo garantisce elevata resistenza agli urti, resistenza all' abrasione, isolamento elettrico.

"Thecno Bath" has projected the Help Programme for handicap people, with series of products, manufactured with modern technical systems and realized according to conformity rules. Our project respect the rules and offer, to handicap people, aesthetical bathroom solutions too. Interiors with wall tiles, floor surfaces, vanity tops, accessories and mirrors harmonized with nice colorus: pleasant solutions also for normal public purpose. The flexible programme of "Thecno bath" proposes a wide range of possibilities. The accessories are made in st. Steel according to the following finishes: painted, or mat or glassy or moreover covered with nylon. Serie Nylon is resistant against impact, scratches, granting electrical insulation too.



**Cod. D0170/99**

Monocomando lavabo cromato con leva clinica completa di piletta di scarico 1"1/4

Chromed washbasin single lever mixer with clinical lever and 1"1/4 discharge



**Cod. D0171/99**

Monocomando lavabo bocca estraibile cromato con leva clinica completa di piletta di scarico 1"1/4

Chromed washbasin single lever mixer with clinical lever, pull out spout and pop-up 1"1/4



**Cod. D0150/99**

Doccetta cromata con pulsante completa di supporto a parete e flessibile.

Push button chrome-plated hand-shower with flexible hose and wall support.



**Cod. ZC100 150-100x100 cm**

Corrimano orizzontale di sicurezza lineare con interruzione, formato da: un angolare costituito da 3 pezzi con giunzioni di innesto in nylon, e un corrimano di un solo pezzo senza giunzioni, realizzati in acciaio inox 304, tubo Ø 32, rinforzi di portata, completo di: vite svasata di unione Ø 10, piattelli per fissaggio a parete in nylon o acciaio inox, funzioni "antivandalo". Capacità di carico 150 kg a norma UNI-CNR 10021/85 - 10011/85.

Misura 150-100x100

Interrupted horizontal linear safety-handrail, consisting in two elements: one three-pieces angular with nylon joint and one handrail without joint; manufactured in 304 st. steel pipe diam. 32, covered with thermoplastic nylon (polyamide 11) equipped with st. st screw diam. 10,3; st. st plate or eventually covered with nylon for wall-fixing and removal-proof locking st. st. bolt. Supporting 150 kg weight according to UNI-CNR 10021/85-10011/85 Regulations.





**cod. ZA05D**  
**cod. ZA05S**

L. 70x70x H 80 cm dx/sx

**cod. ZA06D**  
**cod. ZA06S**

L. 120x70x H 80 cm dx/sx

Angolare di sicurezza con verticale laterale dx/sx.  
Safety angle-handrail with left or right vertical bar.



**Cod. ZB01 80x80 cm**

Barra parete/pavimento di sicurezza con rinforzo di portata orientabile dx o sx, costituita da 2 pezzi, con giunzioni a perno filettato in acciaio, tubo Ø 32, in acciaio inox 304, completa di: vite svasata di unione Ø 10, piattelli per fissaggio a parete/pavimento in nylon o acciaio inox a 3 fori rosoni in acciaio funzione "antivandal". Capacità di carico 150 kg.

Wall-to-floor supporting bar left/right, consisting in two pieces, with nylon joints, realized in stainless 304, tube Ø 32, consisting in: screw Ø 10, stainless steel or nylon disks for fixing to the wall, stainless steel removal-proof. Capacity 150 kg.



**Con leva clinica cod. D0161/99**  
**Senza leva clinica cod. D0160/99**

Miscelatore termostatico cromato con leva clinica.  
Thermostatic mixer with clinical level




**cod. ZM30** L. 30 cm  
**cod. ZM40** L. 40 cm  
**cod. ZM50** L. 50 cm  
**cod. ZM60** L. 60 cm  
**cod. ZM90** L. 90 cm  
**cod. ZM110** L. 110 cm

Maniglione di sicurezza lineare  
Linear safety handle.



**cod. ZA01** 70x70 cm  
**cod. ZA02** 120x70 cm  
**cod. ZA03** 100x100 cm  
**cod. ZA04** 120x120 cm

Angolare di sicurezza  
Safety angle handrail.



**cod. ZB06**  
L. 80 cm

Barra di sicurezza rabaltabile, con bloccaggio verticale, sistema antinfortunistico e portarotoli.  
Movable supporting bar with vertical block and toilet paper-holder.



**cod. ZB04** L. 60 cm  
**cod. ZB05** L. 80 cm

Barra di sicurezza rabaltabile, con bloccaggio verticale, sistema antinfortunistico.  
Movable supporting bar with friction for vertical block.



**cod. ZMA1**  
L. 60 cm

Maniglione di sicurezza curvato con angolo a 45°  
Bended safety handle with angle of 45°.



**cod. ZV01**  
H 180 cm

Corrimano di sicurezza verticale con fissaggio parete/pavimento.  
Safety vertical handrail, for wall to floor.



**cod. ZA070D**  
**cod. ZA070S**  
40x70 cm dx/sx

Maniglia di sicurezza con verticale laterale dx/sx.  
Safety handle with left or right side vertical rod.



**cod. ZA070U**  
40x70 cm dx/sx

Maniglia di sicurezza con verticale laterale universale dx/sx.  
Safety handle with universal left or right side vertical rod.



**cod. X800**

Seggiolino per vasca standard da 70 cm tipo asportabile  
Seat for standard 70 cm bathtub.



**cod. X830**

Seggiolino per vasca ribaltabile, asportabile.  
Tilting seat for shower (to be assembled to the safety handrail).



**cod. ZM130** L. 130 cm  
**cod. ZM150** L. 150 cm  
**cod. ZM200** L. 200 cm

Maniglione di sicurezza lineare.  
Linear safety handrail.



**Cod. D0130B**

Lavabo in ceramica con appoggia gomiti, bordo anteriore concavo.  
Moulded ceramic washbasin with elbows support



**Cod. D0134**

Meccanismo manuale per la regolazione in altezza del lavabo, realizzato con struttura in acciaio, sistema di inclinazione tramite distanziale a vite, completo di piastra per fissaggio a parete.  
Manual device for adjustable washbasin, movable in different heights, realized with steel structure, tilting system with screws and wall fixing plate, suitable to install ceramic washbasins.



**Cod. D0123**

Cassetta di scarico a zaino in ABS completa di batteria con comando pneumatico a libera posizione.  
ABS wc-flushing tank pneumatic control (free positioning)



- cod. D0500** con miscelatore
- cod. D0501** senza miscelatore
- cod. D0502** con miscelatore e vaso a terra
- cod. D0503** senza miscelatore e vaso a terra

Parete attrezzata L. 60 H. 120 P. 80 cm con miscelatore termostatico, completo di struttura in acciaio per fissaggio wc, rivestimento in ABS termoformato, vaso sospeso con apertura frontale per funzione bidet, cassetto in ABS, meccanismo di scarico con comando pneumatico.

Equipped cabinet complete with thermostatic mixer, consisting in: steel structure for wall fixing, treatment in ABS, ceramic wc with front opening for bidet function, ABS flushing tank. Dimensions L. 60 H. 120 D. 80 cm

**cod. D0122**



Ciambella rialzata in legno/acrilico con cerniere universali sP. 8 cm, apertura frontale per funzione bidet.  
Solid wc seat with universal hinges th. 8 cm, front opening for bidet.



- Scarico a pavimento** **cod. D0120B**
- Scarico a parete** **cod. D0124B**
- Con getto bidet** **cod. D098B**

WC bidet in ceramica con apertura anteriore per funzione bidet

Ceramic wc-bidet with front opening for Bidet

- cod. D0400**
- Sedile cod. D0410**


WC monoblocco con apertura frontale completo di cassetta di scarico in ceramica scarico a pavimento (batteria esclusa).

Monoblock moulded ceramic WC with front opening and flushing tank floor draining (without flushing device – no inside equipments)

**Cod. D0180**

WC monoblocco sospeso con apertura frontale completo di cassetta di scarico in ceramica (batteria e staffe di fissaggio da murare esclusi).

Monoblock hanging ceramic wc with front opening and flushing tank (inside equipment and built-in support frame excluded)



- cod. D0145** 90x90 cm
- cod. D0146** 80x80 cm

Box doccia H 100 cm realizzato in profilo di alluminio rivestito a polvere termoisolante bianca, anta in policarbonato opaco, apertura facilitata tramite ripiegamento esterno, posizionabile su piatti doccia a filo pavimento o direttamente su piastrelle.

Shower box realized in aluminium section with white heat hardening powder coating, mat polycarbonate panels, opening system through external folding, suitable for floor-level shower-tray or directly on ceramic tiles.



**cod. D0128**

Coperchio con cerniere universali  
Cover with universal hinges.

**cod. D0121**

Coperchio per WC-Bidet  
Cover and seat for wc-bidet



- cod. D0140** 90x90 cm
- cod. D0141** 80x80 cm

Piatto doccia filo pavimento in ABS, completo di piletta sifonata di scarico  
Floor level flat shower tray, built-in white ABS, with siphone draining.

